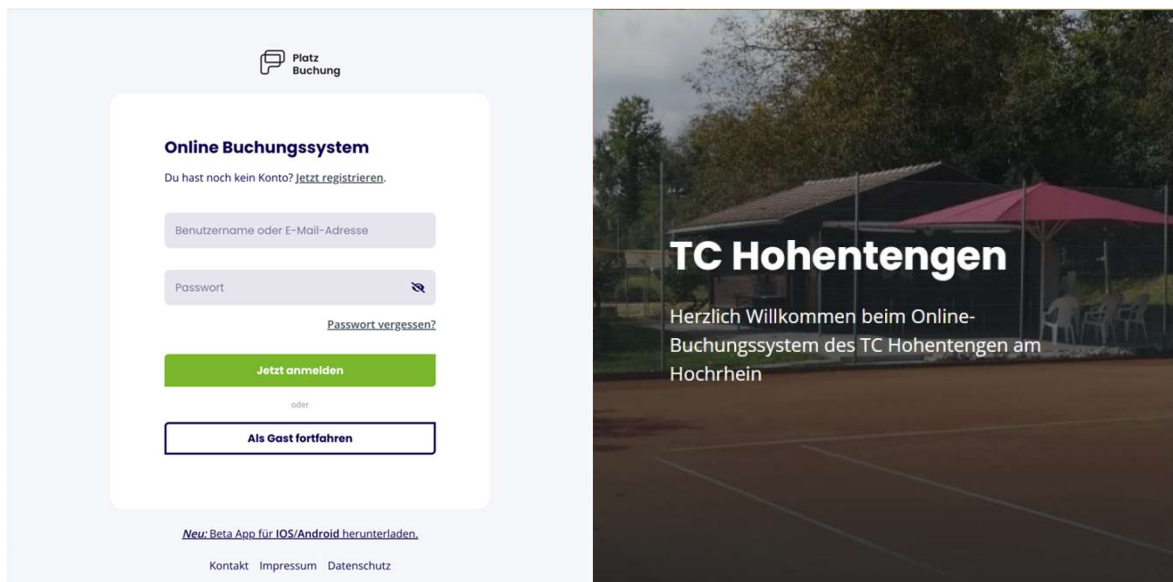





Anleitung Online-Buchungssystem des TC HOHENTENGEN a.H.

Das System ist unter tc-hohentengen.app.platzbuchung.de
erreichbar.



Online Buchungssystem
Du hast noch kein Konto? [Jetzt registrieren](#)

Benutzername oder E-Mail-Adresse

Passwort 

[Passwort vergessen?](#)

Jetzt anmelden

oder

Als Gast fortfahren

[Neu: Beta App für iOS/Android herunterladen.](#)

[Kontakt](#) [Impressum](#) [Datenschutz](#)

TC Hohentengen
Herzlich Willkommen beim Online-
Buchungssystem des TC Hohentengen am
Hoehrhain

1. Hinweise

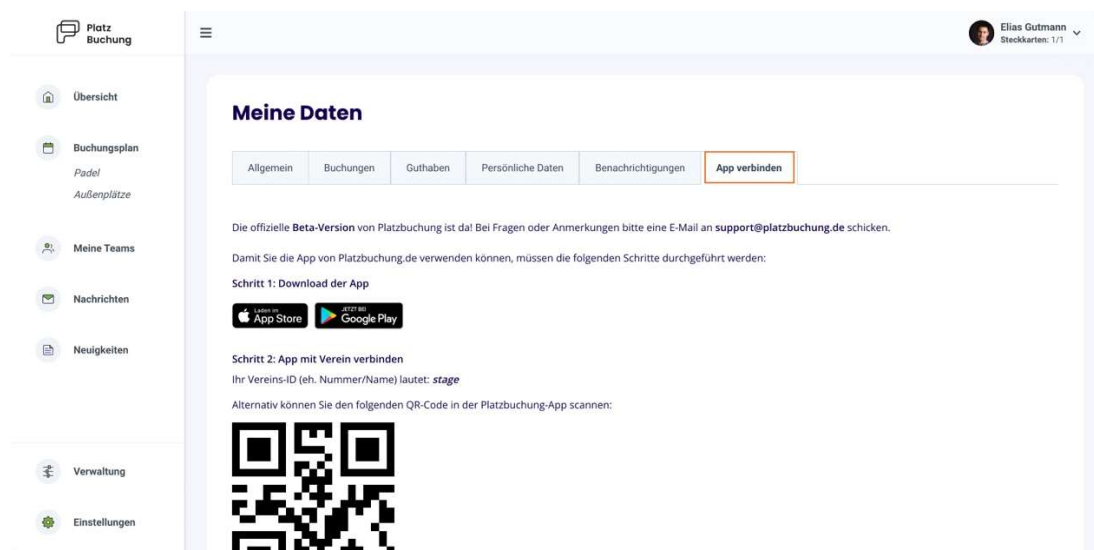
Damit eine Reservierung erstellt werden kann, muss sich jedes Mitglied mit einem persönlichen Login anmelden. Der Login wurde per E-Mail an die beim Verein hinterlegte E-Mail-Adresse geschickt. **Solltest du keinen Zugang erhalten haben registriere dich unter**

<https://tc-hohentengen.app.platzbuchung.de/register>

- **Danach warten bis vom Verein der Zugang freigegeben wurde – Bestätigungsmail kommt!**

2. Buchungsmöglichkeiten

Eine Buchung kann direkt über den Browser, das Handy oder die nativen Apps für Android oder IOS vorgenommen werden. Eine Anleitung zur Nutzung der Apps findest du in deinen persönlichen Einstellungen im Reiter **„App verbinden“**.



Oder direkt die IOS oder ANDROID App downloaden

NAME: Platzbuchung.de

- **Zugangsdaten die Ihr per Mail erhalten habt nachdem Ihr Euch für einen Account registriert habt**
- **VEREINS ID: tc-hohentengen**
- **Bitte aktiviert bzw. bestätigt den Erhalt von PUSH NACHRICHTEN sofern Ihr die App verwendet**

3. Buchungsregeln

- Jedes Mitglied hat 2 Steckkarten, um einen Platz zu buchen (Buchungsdauer 1h)
- Um einen Platz zu reservieren verlangt die App nicht zwingend einen Mitspieler, Ihr könnt aber gerne Euren Partner mitangeben was für mehr Transparenz sorgt.
- Plätze können max. 8 Tage im Voraus gebucht werden.
- Bitte storniert unbedingt Eure Reservierung solltet Ihr nicht erscheinen können, es ist nur 1 Klick.
- Wir lassen zum Start das System bewusst recht offen. Wir bitten jedoch um Augenmerk, besonders bei nicht erscheinen trotz aktiver Reservierung.

4. Reservierung erstellen

Zum Erstellen einer Reservierung musst du dich mit deinen Zugangsdaten unter <https://tc-hohentengen.app.platzbuchung.de> anmelden.

Wähle in der Seitenleiste den Punkt „**Buchungsplan**“ aus, um die Belegung der Plätze sehen zu können.

The screenshot shows the 'Platzbuchung' app interface. On the left is a sidebar with navigation options: 'Übersicht', 'Buchungsplan' (highlighted with a red box), 'Meine Teams', 'Nachrichten', and 'Neuigkeiten'. The main content area is titled 'Dashboard' and includes:

- Deine nächsten Buchungen:** A table with columns for Datum, Platz, Uhrzeit, Mitspieler, and Event. One booking is listed for 31.05.2022 at Platz 3, from 09:00 - 10:00, with Thomas Friedrich as the player and 'Einzel' as the event type.
- Heutige Auslastung:** A bar chart showing the occupancy of the court throughout the day from 9:00 to 23:00.
- Nachrichten:** A section indicating 'Keine Nachrichten gefunden' with a button to 'Zu meinen Nachrichten'.
- Wetter:** A weather widget showing a sun icon, a temperature of 20°C, and a range from 6°C to 20°C. It notes 'Daten von 20:36 Uhr'.

The top right corner of the app shows the user's profile: 'Elias Gutmann' with 'Steckkarten: 1/1'.

Ihr habt die Auswahl einer Tages bzw. Wochenansicht.
Mit Klick auf das aktuelle Datum öffnet sich außerdem ein Kalender, mit dem zum gewünschten Tag navigiert werden kann.

Zum Reservieren einfach den gewünschten Platz zur gewünschten Uhrzeit anklicken.

The image shows two screenshots of a web application for booking tennis courts. The top screenshot displays the main booking interface. On the left is a navigation menu with options like 'Übersicht', 'Buchungsplan', 'Meine Teams', 'Nachrichten', and 'Neuigkeiten'. The main area shows a 'Buchungsplan' for the date 'Di, 31.05.2022'. A calendar icon and navigation arrows are visible. Below the date is a grid with columns for 'Platz 1' through 'Platz 7' and rows for time slots from 09:00 to 11:00. The grid cells are green, indicating availability. The bottom screenshot shows a 'Reservierung erstellen' modal window. It contains the following fields and options: 'Mitspieler' (Thomas Friedrich), 'Buchungstyp' (Einzel/Spieltag), and 'Dauer auswählen'. A 'Jetzt reservieren' button is at the bottom. A blue information box at the bottom of the modal provides booking rules for Platz 3: 'Zeitoptionen: Für 1 Stunde werden min. 2 und max. 3 Mitspieler benötigt. Für 2 Stunden werden min. 3 und max. 4 Mitspieler benötigt.'

Über einen Klick auf das Feld „Mitspieler“, kann der gewünschten Mitspieler gesucht und die „Dauer“ ausgewählt werden. Danach kann die Reservierung über „Jetzt reservieren“ bestätigt werden.

Hinweis: Taucht der gewünschte Mitspieler nicht auf, sind bereits alle Steckkarten in Verwendung **(diese Regel ist momentan nicht bei uns aktiviert)**, eine Buchungsregel verhindert die Auswahl oder der Mitspieler wurde noch nicht im System hinterlegt.

Nach erfolgreicher Buchung schließt sich das Fenster und die Buchung wird im Buchungsplan angezeigt.

The screenshot shows the 'Buchungsplan' (Booking Plan) interface. The left sidebar contains navigation options: Übersicht, Buchungsplan (with sub-items Padel and Außenplätze), Meine Teams, Nachrichten, Neuigkeiten, Verwaltung, and Einstellungen. The main area displays the booking plan for Tuesday, 31.05.2022. The interface includes a 'Benutzerrolle' dropdown set to 'Benutzer', a date selector for 'Di, 31.05.2022', and a 'Heute' button. The booking plan is a grid with time slots (09:00 to 12:30) and courts (Platz 1 to Platz 7). A booking for Platz 3 at 09:00 is shown, listing 'Thomas Friedrich & Elias Gutmann' as participants.

5. Reservierung bearbeiten / löschen

Zum Bearbeiten oder Löschen einer Reservierung, einfach die gewünschte Reservierung im Buchungsplan anklicken. Es öffnet sich ein Fenster, über welches die Reservierung aktualisiert oder storniert werden kann.

The screenshot shows the 'Reservierung bearbeiten' (Edit Reservation) modal window. The modal is overlaid on the booking plan. It shows details for a reservation on Platz 3 on Tuesday, 31.05.2022 at 09:00. The participant is 'Thomas Friedrich'. The booking type is 'Einzel' (Individual). The duration is '1 Stunde' (1 hour). There are buttons for 'Buchung aktualisieren' (Update booking) and 'Stornieren' (Cancel). A section titled 'Buchungsregeln für Platz 3' provides rules for different durations.

Buchungsregeln für Platz 3

Zeitoptionen

Für 1 Stunde werden min. 2 und max. 3 Mitspieler benötigt.
Für 2 Stunden werden min. 3 und max. 4 Mitspieler benötigt.

6. Passwort vergessen

Wenn du dich nicht mehr einloggen kannst, kann auf der Startseite des Buchungssystem das Passwort zurückgesetzt werden. Hierzu einfach den Link „Passwort vergessen“ anklicken und Benutzername oder E-Mail-Adresse angeben. Alternativ kann der Ansprechpartner deines Vereins eine E-Mail mit einem Link zum zurücksetzen des Passworts verschicken.

Platz Buchung

Online Buchungssystem

Du hast noch kein Konto? [Jetzt registrieren.](#)

Benutzername oder E-Mail-Adresse

Passwort

[Passwort vergessen?](#)

Jetzt anmelden

oder

Als Gast fortfahren

[Neu: Beta App für iOS/Android herunterladen.](#)

Kontakt Impressum Datenschutz

TC Hohentengen

Herzlich Willkommen beim Online-Buchungssystem des TC Hohentengen am Hochrhein

7. Passwort ändern

Das Passwort kann in den persönlichen Einstellungen im Reiter „Allgemein“ angepasst werden.

Platz Buchung

Elias Gutmann
Steckkarten: 1/1

Dashboard

Deine nächsten Buchungen

Datum	Platz	Uhrzeit	Mitspieler	Event
31.05.2022	Platz 3	09:00 - 10:00	Thomas Friedrich	Einzel

Heutige Auslastung

Bar chart showing utilization from 9:00 to 23:00.

Neuigkeiten

Allgemein // 18.04.2022
Feder bei den US Open dabei!
2022

Nachrichten

Keine Nachrichten gefunden

Zu meinen Nachrichten

Wetter

20 °
0% 0°20
Daten von 20:36 Uhr

Übersicht

Buchungsplan
Padel
Außenplätze

Meine Teams

Nachrichten

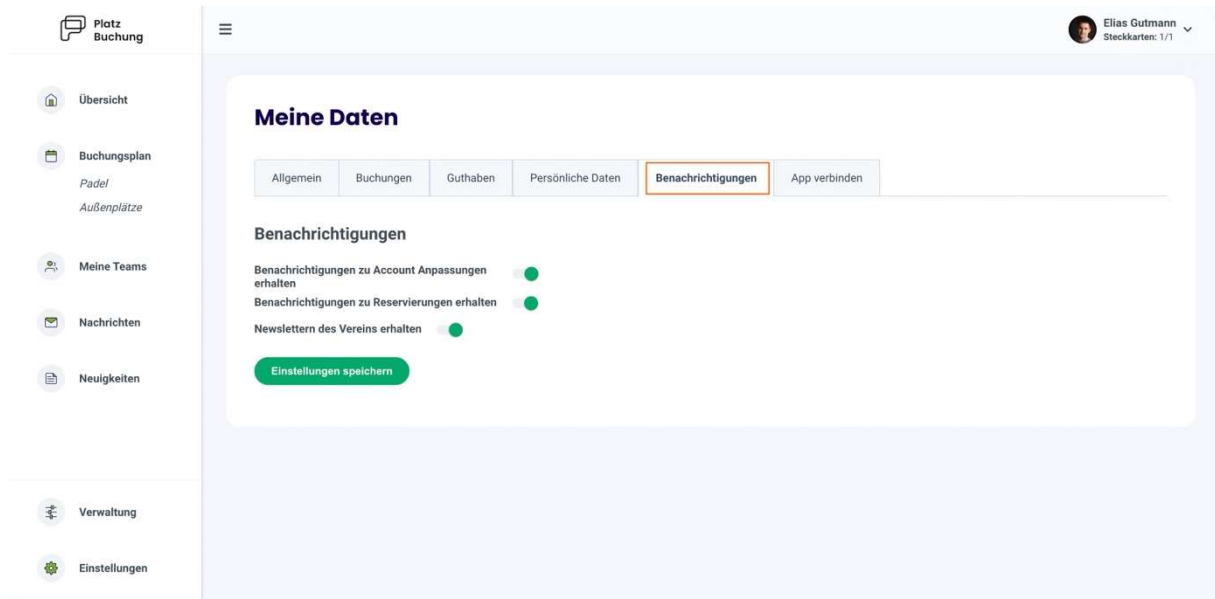
Neuigkeiten

Verwaltung

Einstellungen

8. Benachrichtigungen

E-Mail-Benachrichtigungen können in den persönlichen Einstellungen im Reiter „Benachrichtigungen“ angepasst werden.



The screenshot shows the 'Meine Daten' (My Data) settings page in the 'Platz Buchung' application. The page is divided into several sections:

- Header:** 'Platz Buchung' logo on the left, a menu icon, and user information 'Elias Gutmann' with 'Steckkarten: 1/1' on the right.
- Navigation Menu (Left):** Includes 'Übersicht', 'Buchungsplan' (with sub-items 'Padel' and 'Außenplätze'), 'Meine Teams', 'Nachrichten', 'Neuigkeiten', 'Verwaltung', and 'Einstellungen'.
- Meine Daten Section:** Contains tabs for 'Allgemein', 'Buchungen', 'Guthaben', 'Persönliche Daten', 'Benachrichtigungen' (highlighted with an orange border), and 'App verbinden'.
- Benachrichtigungen Section:** Lists three notification preferences, each with a toggle switch:
 - 'Benachrichtigungen zu Account Anpassungen erhalten' (toggle is on)
 - 'Benachrichtigungen zu Reservierungen erhalten' (toggle is on)
 - 'Newsletter des Vereins erhalten' (toggle is off)
- Action:** A green button labeled 'Einstellungen speichern' (Save settings) is located below the notification list.